

Arbiton
FLOOR EXPERT



DESIGBODEN
mit mineralischem Kern





TECHNOLOGIE

Wir sind Experten der Bodenbelagsbranche – Hersteller von Designböden, Trittschallunterlagen, Fußbodenleisten und Profilen. Wir nutzen modernste Technologien, um unseren Kunden innovative Qualitätsprodukte anzubieten. Unser Fokus auf technologischen Fortschritt stellt sicher, dass wir kontinuierlich hochwertige, moderne Bodenbelagslösungen bereitstellen.



INNOVATION

Als europäischer Marktführer für Designbodenbeläge und Zubehörprodukte fokussieren wir uns auf innovative Produktlösungen und fortschrittliche Produktionsprozesse. Als treibende Kraft der Bodenbelagsindustrie entwickeln wir effektivere, ökologischere und langlebigere Bodenlösungen.



DESIGN

Jedes Jahr analysiert unser A. Design Studio Trends, Veränderungen in den Verbraucherpräferenzen und hunderte neuer Bodenfarben. Dadurch können wir kundenorientierte Designs schaffen und Produkte anbieten, die den aktuellen Zeitgeist treffen.




Unsere neueste Kollektion von HD Mineral Core® Bodenbelägen bietet die längsten Dielen der Welt, die eine beeindruckende Länge von 2,18 Metern aufweisen. Diese extra langen Dielen sorgen für einen unglaublich nahtlosen und anspruchsvollen Look, der perfekt für große Räume und moderne Interieurs geeignet ist.

Neben ihrer enormen Länge verfügen unsere SPC-Paneele auch über eine Synchron-Struktur, die die natürliche Textur und Maserung von Holz imitiert und ihnen ein authentisches und elegantes Aussehen verleiht. Jede der 8 Farben in unserer AMARON SUPERIORE Kollektion umfasst 10 einzigartige Dielen

SUPERIORE

2180 mm



06 TECHNOLOGIE

HD MINERAL CORE® TECHNOLOGIE

ANTISCRATCH - TITANIUM NANO LAYER

WUNDERSCHÖN UND PRAKTISCH

ECHTHOLZSTRUKTUR

20 DESIGN

DESIGNS VON A.DESIGN STUDIO

INNENEINRICHTUNGS-TRENDS

28 INNOVATIONEN

WELTERSTE KOLLEKTION MIT MINERALISCHEM KERN

BODENBELÄGE MIT INTEGRIERTER UNTERLAGE

34 KOLLEKTIONEN

AMARON SUPERIORE

AMARON WOOD DESIGN

AMARON HERRINGBONE


WOODRIC EIR

WOODRIC

58 UMFASSENDES ZUBEHÖR

TRITTSCHALLUNTERLAGEN

FUßBODENLEISTEN



TECHNOLOGIE



Wir sind Experten der Bodenbelagsbranche – Hersteller von Designböden, Trittschallunterlagen, Fußbodenleisten und Profilen.

Wir nutzen modernste Technologien, um unseren Kunden innovative Qualitätsprodukte anzubieten. Unser Fokus auf technologischen Fortschritt stellt sicher, dass wir kontinuierlich hochwertige, moderne Bodenbelagslösungen bereitstellen





Wir leben in einer hektischen Zeit voller Herausforderungen und Verantwortlichkeiten. Die Zeit rast und wir versuchen das Beste aus jedem einzelnen Moment zu machen. Dadurch sind wir gezwungen, nach neuen Lösungen, Technologien und cleveren Möglichkeiten zu suchen, um uns an die Gegebenheiten unseres Alltags anzupassen. Unter Berücksichtigung dieser Bedürfnisse haben wir den Arbiton Designboden mit HD Mineral Core® entwickelt. Dieser Bodenbelag beeindruckt und überrascht mit seinen praktischen Eigenschaften. Inspiriert von der Natur werden die Vinylböden vollständig vom europäischen A. Design Studio entworfen. Sie wurden für Menschen geschaffen, die das Beste aus jedem Moment herausholen und das Leben in vollen Zügen genießen wollen. Das Design des Arbiton-Bodens entspricht nicht nur den neuesten Trends, sondern setzt auch neue Maßstäbe. Das zeitlose Design und die natürliche Schönheit begeistert jeden Tag aufs Neue.

WUNDERSCHÖN & PRAKTISCH

Das Tempo unseres Lebens zwingt uns zu Lösungen, die uns im Alltag unterstützen und bereichern. Aus diesem Grund wurden Arbiton HD Mineral Core® Böden für maximalen Benutzerkomfort entwickelt. Dank ihrer fortschrittlichen technischen Eigenschaften können sie in jedem Raum ohne Dehnungsfugen zwischen den Räumen verlegt werden. Dadurch entsteht ein wohnlicher, einheitlicher Boden auf der gesamten Wohnfläche. Vollständig wasserdicht und mit den besten Wärmedurchlasswerten eignen sie sich auch perfekt für Badezimmer mit Fußbodenheizung. Sie sind leicht zu reinigen und antistatisch, was verhindert, dass Staub an ihnen haftet. Darüber hinaus sind sie dank der innovativen Antiscratch-Titanium-Nano-Beschichtung bis zu 30 % kratzfester als marktübliche Produkte. All diese Eigenschaften führen dazu, dass Arbiton Designböden den Anforderungen unserer Zeit gerecht werden. Mit einem Designboden der Marke Arbiton können Sie das Leben nicht nur wegen seiner schönen Optik, sondern auch wegen einzigartiger funktionaler Eigenschaften genießen.

WUNDERSCHÖN



Einzigartige und realistische Holzoptik, basierend auf den schönsten Holzarten der Welt.



Mit 229 mm die breiteste Diele auf dem Markt - wunderschön und mit natürlichem Aussehen.



Softe, feinstrukturierte und mattierte Oberflächen – die beste Darstellung von echtem Holz.



Schöner und geräuschloser Vinylboden bringt Komfort und Gelassenheit in den Alltag.

PRAKTISCH



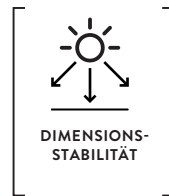
Unsere Böden sind zu 100% wasserdicht. Häufiges Reinigen oder verschüttete Flüssigkeiten stellen keine Gefahr mehr für Ihren Boden dar. Der Küchenboden kann bedenkenlos mit dem Rest des Wohnraums verbunden werden.



Der HD Mineral Core® ermöglicht ein äußerst stabiles Verriegelungssystem, das dem gesamten Bodensystem eine maximale Haltbarkeit verleiht. Trotz der geringen Dicke der Dielen sind unsere Verriegelungen 2-mal stärker als durchschnittliche LVT-Verriegelungen, die auf dem Markt erhältlich sind.



Der sehr geringe Wärmedurchgangswiderstand unserer Böden ermöglicht eine effektivere Nutzung des Fußbodenheizungssystems. Dank HD Mineral Core® wird weniger Energie für die Fußbodenheizung benötigt und es werden über 60 % weniger Kohlenstoffdioxid pro Haushalt in Europa pro Jahr in die Atmosphäre freigesetzt.



Der HD Mineral Core® bringt eine sehr hohe Dimensionsstabilität des Bodens mit sich, selbst bei hoher Sonneneinstrahlung. Wir bieten mindestens eine zweimal höhere Dimensionsstabilität unserer Böden im Vergleich zu herkömmlichen LVT-Böden.

Dimensionsstabilität
(EN ISO 23999) bis zu 0,05 %

UNSERE TECHNOLOGIEN



Seit der Markteinführung unserer Designböden mit mineralischem Kern im Jahr 2018 entwickeln wir unsere Technologie kontinuierlich weiter. Jedes Jahr bringen wir neue Innovationen auf den Markt, wie z. B. die fortschrittliche ANTISCRATCH Oberfläche, die einen 30 % höheren Schutz vor Kratzern bietet.

Außerdem setzen wir fortschrittliche Synchronstrukturen in Holzoptik mit geringer Musterwiederholung ein, um ein einzigartiges und optisch ansprechendes Produkt zu schaffen.

Unsere eigenen Forschungslabore und engagierten Technologieteams sind die Basis für unsere kontinuierliche Entwicklung.





In unseren Laboren haben wir eine innovative Kombination aus natürlichen Gesteinsmineralien und modernen Polymeren entwickelt. Die sorgfältig abgestimmte Materialmischung bildet die Grundlage für die herausragenden Eigenschaften unserer Böden. Unser HD Mineral Core® bietet extreme Strapazierfähigkeit. Wir sind stolz auf die Qualität unseres HD Mineral Core®-Kerns, der frei von Phthalaten und jeglichen Weichmachern ist.



Die Oberflächenstruktur unserer Designböden ahmt das natürliche Aussehen von Holz naturgetreu nach und weist eine deutlich höhere Auflösung als Standardprodukte auf. Darüber hinaus ist das Design mit bis zu 10 einzigartigen Dielen in jeder Farbvariante besonders natürlich und gewährleistet ein Optik ohne Wiederholungseffekt.



Seit 2020 veredeln wir unsere Produkte mit der ANTISCRATCH-Schutzschicht, die das häufigste Problem von Vinylböden, nämlich Mikrokratzer, effektiv beseitigt und einen besonders hohen Schutz für die Bodenoberfläche bietet.



Eine geeignete Unterlage für Klick-Vinyl ist von entscheidender Bedeutung, da sie nicht nur für Schalldämmung sorgt, sondern auch zur Strapazierfähigkeit des Bodenbelags beiträgt. Es ist daher wichtig, eine Unterlage auszuwählen, die auf die spezifischen Bedürfnisse zugeschnitten ist.

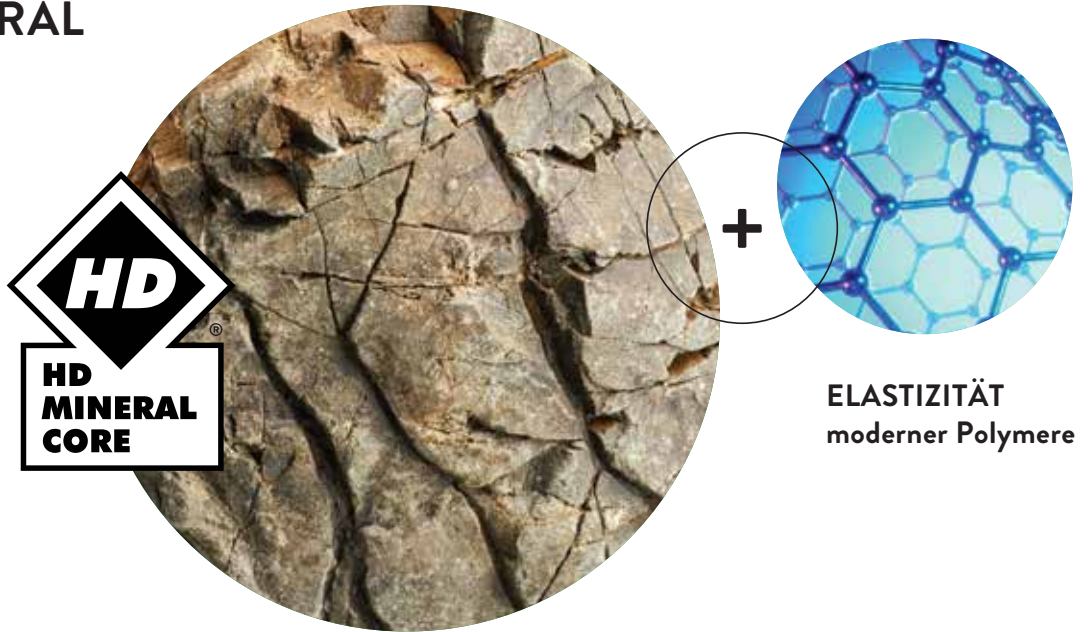


DESIGN
FASE

Die einzelnen Dielen unserer Designböden haben eine einzigartige Design-Fase. Diese wird geprägt, wodurch das Holzdekor bis an der äußersten Kante sichtbar ist, wie bei echten Holzböden.

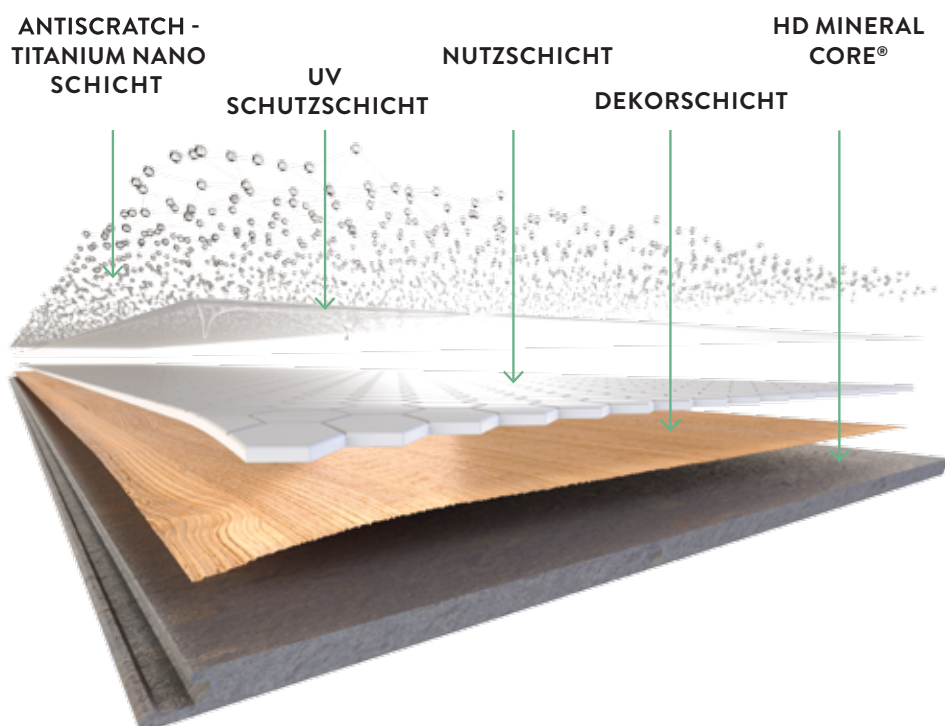


HD MINERAL CORE®



HÄRTE & LANGLEBIGKEIT natürlicher Gesteinsminerale

In unseren Laboren haben wir eine innovative Kombination aus natürlichen Gesteinsmineralien und modernen Polymeren entwickelt. Die sorgfältig abgestimmte Materialmischung bildet die Grundlage für die herausragenden Eigenschaften unserer Böden. Der HD Mineral Core® bietet extreme Strapazierfähigkeit, wofür wir Ihnen eine bis zu 25-jährige Garantie geben. Wir sind stolz auf die Qualität unserer Produkte, die frei von Phthalaten und schädlichen Weichmachern sind.




VORTEILE DES HD MINERAL CORE®

DER PERFEKTE BODEN FÜR FUßBODENHEIZUNGEN





Der effizienteste Boden für Fußbodenheizungen – minimieren Sie die Energiekosten mit Arbiton Designböden! Energiesparendes Heizen beginnt mit der Auswahl des richtigen Bodenbelags. Nutzen Sie unsere Designböden mit dem besten Wärmedurchlasswiderstand.



DIMENSIONSSTABILER BODEN



Unsere Designböden wurden entwickelt, um tägliche Abnutzung über Jahre hinweg standzuhalten. Investieren Sie in langlebige Qualität mit unseren stabilen und strapazierfähigen Bodenbelagskollektionen. Verhindern Sie nachhaltig Fugenbildung und Verformungen für einen nahtlosen Look.



GLEICHBLEIBEND HOHE BODENQUALITÄT ALS KLICK-SYSTEM ODER ZUM KLEBEN



Wählen Sie die optimale Verlege-Methode für die vorliegenden Gegebenheiten. Unsere Qualitätsprodukte sind als Klick- oder Klebevariante erhältlich.

ANTI-KRATZ-BESCHICHTUNG


30%
HÖHERER
KRATZSCHUTZ*

**ANTI-
SCRATCH**





**BODENoberfläche
MIT ANTISCRATCH TITANIUM
NANO LAYER SCHUTZschicht**



**STANDARD
LVT**

Seit Jahren bieten professionelle Kfz-Werkstätten einen zusätzlichen Schutz der Fahrzeuglackierung an. Gegen Aufpreis können wir die Lackbeschichtung mit speziell ausgewählten Pflegeprodukten schützen. Dieser Service wird in der Regel bei Neuwagen noch vor der Auslieferung durchgeführt. Die werkseitige Lackschicht wird mit einer keramischen oder Nanopartikelbeschichtung überzogen. Dieser Service erfüllt die Ansprüche anspruchsvollster Kunden, die das schöne Erscheinungsbild ihres Autos über Jahre hinweg genießen möchten.

Der Antiscratch Titanium Nano Layer ist von diesem hochwertigen Veredelungsprozess der Automobilindustrie inspiriert. Der Antiscratch Titanium Nano Layer schützt die Paneele vor Mikrokratzern, die bei alltäglicher Nutzung auftreten.

Die sogenannte Antiscratch - Titanium Nano Layer Beschichtung ist standardmäßig in den Spitzenkollektionen von Arbiton - Amaron und Woodric - erhältlich. Die in diesen Kollektionen verwendete Technologie übertrifft in Haltbarkeits- und Kratzfestigkeitstests herkömmlicher, auf dem Markt erhältlichen Vinylpaneele bei Weitem. Sand oder gar Schlamm stellen dank des Antiscratch Titanium Nano Layers und wasserabweisenden Eigenschaften keine Bedrohung für die Oberfläche mehr dar. Dadurch können Arbiton Amaron und Woodric Böden bedenkenlos in Küchen, Esszimmern oder sogar Badezimmern installiert werden. In allen Räumen kann der gleiche Boden durchgehend verlegt werden - bis zu 200 m² ohne zusätzliche Dehnungsfugen. Die Kombination aus HD Mineral Core® und Antiscratch Titanium Nano Layer garantiert einen schönen Bodenbelag für viele Jahre.

ECHTHOLZ STRUKTUR



Die große Dekorvielfalt sorgt für ein besonders natürliches Erscheinungsbild des Bodenbelags. Unsere neuen Kollektionen bestechen durch die äußerst gelungene Ähnlichkeit zu echten Holzdielen. Mindestens 10 verschiedene Dielen je Dekor sorgen für ein natürliches und fließendes Design ohne Wiederholung von Maserungen und Verästelungen.



**SEHR MATTE
OBERFLÄCHE**

**NATÜRLICHER FLUSS
DER OBERFLÄCHEN-
STRUKTUR**

**HOCH AUFGELÖSTE
PRÄGUNG**

Liebhaber von langlebigen Böden mit natürlichem Erscheinungsbild, werden unsere Oberflächenveredelung lieben. Unsere neue Kollektion wird mit einer speziell entwickelten Prägetechnologie hergestellt, die perfekt die Struktur von Echtholz nachbildet.

Die von uns verwendete, sogenannte EIR Technologie ermöglicht es uns, eine höhere Auflösung der Prägung zu erreichen. Dadurch erhöht sich die Dichte an Details auf der Oberfläche der Dielen. Unser Design weist somit mehr Astlöcher, Holzmaserung, klare Muster und kleine Vertiefungen auf, die den Dielen eine Echtholzcharakteristik verleihen. Zusätzlich betont die besonders matte Oberfläche die fein ausgearbeitete Oberflächenstruktur des Bodens.

DESIGN FASE IN NEUEM LOOK



Unsere Böden verfügen über eine einzigartige Fase, inspiriert von echten Holzdielen. Sie schafft eine feine, nahtlose Verbindung der Dielen zu einander. Die Echtholzstruktur ist auch in der Fase noch sichtbar, wie bei echten Holzdielen. Dadurch entsteht ein warmes und natürliches Gefühl. Das A. Design Studio hat die beliebteste und meist nachgefragte Fase aller Bodenbeläge reproduziert.



**DESIGN
FASE**





Wir nutzen die renommierte Lizenz der Firma Välinge, um die höchste Qualität für unsere Bodenbeläge sicherzustellen. Durch die Integration dieses innovativen Verriegelungssystems in unsere Böden garantieren wir Langlebigkeit und eine einfache Installation.



WOODRIC KOLLEKTION (4 mm)
4,5 kN/m (lang) / 5,5 kN/m (kurz)



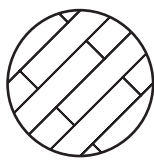
AMARON SUPERIORE KOLLEKTION (5 mm)
AMARON WOOD KOLLEKTION (5 mm)
5,2 kN/m (lang) / 6,5 kN/m (kurz)



AMARON HERRINBONE KOLLEKTION (5 mm)
5,2 kN/m (lang) / 6,5 kN/m (kurz)







DESIGN



Jedes Jahr analysiert A.Design Studio
aktuelle Einrichtungs-Trends,
Veränderungen in den
Verbraucherpräferenzen und hunderte
neuer Bodenfarben. Deshalb können
wir kundenorientierte Dekore schaffen,
die den Zeitgeist treffen.





A DESIGN STUDIO.

~~~~~

## EICHEN-INSPIRIERTE MEISTERWERKE

Unser A.Design Studio ist darauf spezialisiert, atemberaubende Dekore zu kreieren, die das Aussehen und das Gefühl von Eichenholz wiedergeben. Weltweit suchen die Designer nach feinsten Eichenhölzern von höchster Qualität, um deren Beschaffenheit, Struktur, Muster, Maserung und Farbspiel zu studieren, um dieses Wissen in perfekte Holzimitate umzuwandeln.

Mithilfe fortschrittlicher Techniken und innovativer Technologien replizieren wir diese natürlichen Elemente in unseren Bodenbelägen. Das Ergebnis ist eine Bodenlösung, die nicht nur die Schönheit von Eichenholz einfängt, sondern auch überlegene Haltbarkeit und Langlebigkeit bietet.





Unser von Eichenholz inspirierter Designboden erfüllt die Ansprüche von Kunden, die auf die Eleganz und den Charme von natürlichem Holzboden nicht verzichten möchten, aber gleichermaßen eine praktische und moderne Bodenlösung suchen. Unsere Bodenprodukte eignen sich für die Installation in diversen Umgebungen – von Wohnhäusern bis hin zu kommerziellen Räumlichkeiten.

## TRENDS



In diesem Kapitel des Katalogs erkunden wir verschiedene Einrichtungsstile und wie die Farbtöne und der Charakter des Bodens das gesamte Erscheinungsbild und Gefühl eines Raumes prägen können. Die Wahl des Bodenbelags kann die Atmosphäre maßgeblich beeinflussen, seien es die klaren Linien des Mid-Century-Modern-Stils, der industrielle Charme eines Lofts, die gemütliche Wärme von Hygge, die freiheitsliebende Natur des Boho-Stils oder die minimalistische Eleganz japanischer und wabi-sabi-Designs. Jeder Stil hat seine eigene ästhetische Ausprägung und die Auswahl des richtigen Bodenbelags kann den entscheidenden Unterschied bei der Verwirklichung Ihres gewünschten Einrichtungsstils ausmachen. Lassen Sie sich durch einen einzigartigen Stile führen und Ihnen dabei helfen, die perfekte Bodenlösung für die Aufwertung Ihres Raumes zu finden.

## Mid Century


Mid-Century Modern ist ein Designstil, der in der Mitte des 20. Jahrhunderts entstand und sich durch klare Linien, organische Formen und Betonung der Funktionalität auszeichnet. Dieser Stil ist eine Hommage an die ikonischen Möbeldesigns und architektonischen Trends der 1950er und 1960er Jahre und integriert häufig Elemente wie konisch zulaufende Beine, geometrische Muster und eine Mischung aus natürlichen und synthetischen Materialien. Die Farbpalette für Mid-Century Interieurs umfasst in der Regel eine Kombination aus neutralen Tönen, lebendigen Farben und erdigen Nuancen, die den Optimismus und die Innovation der Ära widerspiegeln.

In Mid-Century Räumen schaffen minimale Verzierungen und ein offenes Layout ein Gefühl von Fluss und Harmonie, wodurch die ikonischen Möbelstücke und Accessoires im Mittelpunkt stehen können. Was den Bodenbelag betrifft, sind Eichenböden mit einem warmen, mitteltonigen Finish und einem dezenten Maserungsmuster eine perfekte Ergänzung zum Mid-Century Stil. Sie bieten einen zeitlosen und eleganten Hintergrund, der die charakteristischen Designelemente ergänzt und dem Gesamtbild eine warme Note verleiht.



NCS S8505-R80B

PANTONE 7484 C



SEGOVIA EICHE  
**AMARON WOOD**  
 CASS 225




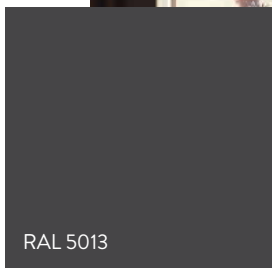


# Hygge

Hygge, ein dänisches Konzept, das Gemütlichkeit, Wärme und Wohlbefinden verkörpert, hat in der Welt des Interior Designs erheblich an Popularität gewonnen.

Hygge-inspirierte Räume legen Wert auf Komfort und schaffen eine Atmosphäre der Ruhe, häufig mit sanfter Beleuchtung, kuscheligen Textilien und Betonung auf natürlichen Materialien. Die Farbpalette für diesen Designstil ist in der Regel neutral, mit dezenten Nuancen von erdigen Tönen und Pastellfarben, die ein Gefühl von Ruhe und Entspannung hervorrufen. Hygge-Interieurs sind darauf ausgerichtet, Verbindung, Achtsamkeit und das Genießen der einfachen Freuden des Lebens zu fördern.

In Bezug auf den Bodenbelag sind Eichenböden mit einer leichten, beruhigenden Farbpalette und einem natürlichen, matten Finish eine ideale Wahl für einen hygge-inspirierten Raum. Sie fügen sich nahtlos in die sanfte Atmosphäre ein und fördern insgesamt ein Gefühl von Wärme und Zufriedenheit.

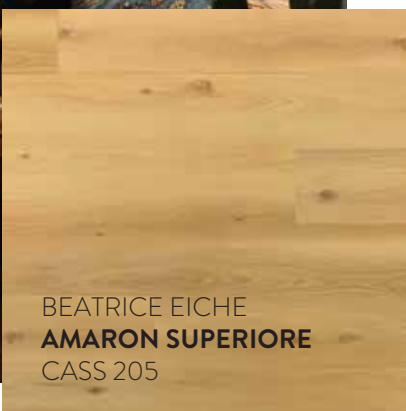
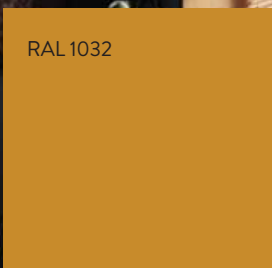


# Boho

Boho, abgekürzt für bohemian, ist ein vielseitiger und freiheitsliebender Interior-Design-Stil, der eine Mischung aus Farben, Mustern, Texturen und kulturellen Einflüssen umfasst.


Boho-Interieurs zeichnen sich durch eine entspannte und einladende Atmosphäre aus, die häufig von einer Vielzahl von Pflanzen, Vintage-Möbeln und verschiedenen dekorativen Akzenten geprägt ist.

Das Schichten verschiedener Textilien wie Teppiche, Decken und Kissen ist ein Schlüsselement dieses Designstils, ebenso wie die Einbeziehung einer vielfältigen Auswahl an Kunst, Antiquitäten und Reisesouvenirs. Boho-Räume feiern Kreativität, Individualität und die Kunst des Selbstdrucks. Was den Bodenbelag betrifft, bieten Eichenböden mit warmen, satten Tönen und einem leicht abgenutzten oder gealterten Finish die ideale Grundlage für einen boho-inspirierten Raum. Sie verleihen eine authentische, gelebte Ausstrahlung, die das Gesamtbild unterstreicht.




## Japandi

Japandi, eine einzigartige Fusion japanischer und skandinavischer Designprinzipien, hat sich zu einem beliebten Interior-Design-Trend entwickelt, der das Beste aus beiden Welten vereint. Durch die Kombination der Einfachheit und des Minimalismus skandinavischer Designs mit der Eleganz und Raffinesse der japanischen Ästhetik schafft Japandi eine harmonische Balance zwischen Form und Funktion. Dieser Designstil betont klare Linien, natürliche Materialien und eine neutrale Farbpalette, die eine Atmosphäre der Ruhe und Gelassenheit im Raum erzeugt. Japandi-Interieurs zeichnen sich oft durch eine Mischung aus Holz, Stein und natürlichen Texturen aus und legen großen Wert auf Handwerkskunst und Liebe zum Detail. Was den Bodenbelag betrifft, passen Eichenböden mit einer dezenten, gedämpften Farbpalette und einem natürlichen, matten Finish perfekt zum Japandi-Stil. Sie reflektieren die Wärme und zeitlose Charakteristik dieser Designphilosophie.



MATTARI EICHE  
AMARON WOOD  
CAS 221



PANTONE 5005 U

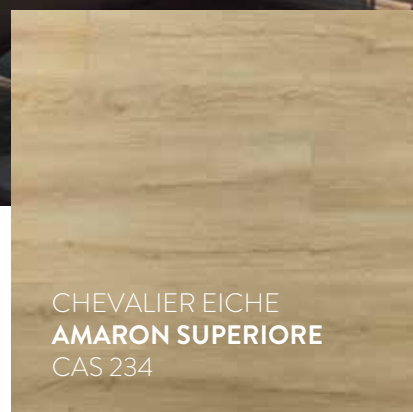
RAL 7047

## Wabi Sabi

Wabi-sabi, eine ästhetische Philosophie aus Japan, konzentriert sich darauf, die Schönheit von Unvollkommenheit, Vergänglichkeit und Einfachheit anzunehmen. Im Interior Design feiern wabi-sabi Räume die rohen, organischen und unverfeinerten Aspekte des Lebens. Sie zeichnen sich häufig durch natürliche Materialien, handgefertigte Elemente und einen minimalistischen Ansatz bei der Dekoration aus. Die Farbpalette wird von gedämpften, erdigen Tönen dominiert, die eine Atmosphäre der Gelassenheit und Harmonie mit der Natur hervorrufen. Wabi-sabi Interieurs fördern Achtsamkeit und Wertschätzung für die charmante Unvollkommenheit von Objekten und Räumen und unterstützen eine tiefere Verbindung zur Umwelt. Was den Bodenbelag betrifft, passen Eichenböden mit einem subtilen, verwitterten Erscheinungsbild und einem matten, organischen Finish perfekt zum wabi-sabi Stil. Sie spiegeln die Betonung der Philosophie wider, die inhärente Schönheit natürlicher Unvollkommenheiten und den Lauf der Zeit anzunehmen.



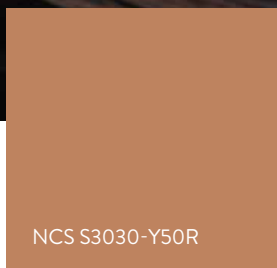
NCS S2005-Y60R




CHEVALIER EICHE  
**AMARON SUPERIORE**  
CAS 234



EMPIRE EICHE  
**AMARON WOOD**  
CAS 226




NCS S3030-Y50R



## Loft

Der Loft-Stil, inspiriert von industriellen und städtischen Umgebungen sowie umgebauter Lagerhallen, besteht durch sein offenes Konzept, hohe Decken und freiliegende architektonische Elemente wie Ziegelwände und Metallträger. Im Interior Design zeichnen sich Loft-Räume typischerweise durch eine Mischung aus rohen, robusten Materialien und schlanken, zeitgenössischen Möbeln aus, was eine einzigartige Atmosphäre schafft, die sowohl stilvoll als auch funktional ist.

Die Farbpalette für diesen Designstil ist oft neutral, mit kräftigen Akzenten und einer Mischung aus Texturen, um visuelles Interesse und Tiefe zu erzeugen. Loft-Interieurs legen Wert auf die Verwendung von wiederverwerteten, vintage und industriellen Elementen, was einen Raum modern wirken lässt und ihm einen starken Charakter beschert. Was den Bodenbelag betrifft, sind Eichenböden mit einer dunklen, satten Farbpalette und einem leicht abgenutzten oder wiederaufbereiteten Finish, eine ausgezeichnete Wahl für einen loft-inspirierten Raum. Sie unterstreichen die industrielle Ästhetik und bieten eine solide, strapazierfähige Grundlage für das Gesamtdesign.



# INNOVATIONEN





## DAS WELTERSTE DRYBACK MIT MINERALISCHEM KERN



ERLEBEN SIE DIE VIELSEITIGKEIT VON DRYBACK.

Arbiton ist die einzige Marke auf dem Markt mit der innovativen Mineral Dryback-Technologie.

Mit dem hochmodernen HD Mineral Core® bieten wir die erste mineralische Dryback-Lösung in der Branche. Diese Klebevariante besteht durch ihre außergewöhnliche Dimensionsstabilität, die das Entstehen von Fugen zwischen den einzelnen Paneelen verhindert.

EIN BODEN, VIELE EINSATZBEREICHE



Restaurant

Hotel



### AUßERGEWÖHNLICH DIMENSIONSSTABIL

Mit seiner beeindruckenden Dimensionsstabilität von 0,05 % verhindert das Mineral Dryback lästige und unschöne Fugen, die sich nach mehreren Saisons, vor allem bei wechselnden klimatischen Bedingungen, an den Verbindungsstellen bilden.

### PERFEKT FÜR FUSSBODENHEIZUNG

$R=0,01 \text{ m}^2\text{K/W}$ ! Neben keramischen Fliesen ist es wahrscheinlich der effektivste Bodenbelag für Fußbodenheizungen weltweit!

### BESONDERS FLEXIBEL

Bei der Verlegung verhält sich das Mineral Dryback genauso wie herkömmliches LVT Dryback. Es können die gleichen Werkzeuge verwendet werden. Die Arbeitsweise bleibt wie gewohnt.



### GETESTET UND GENEHMIGT

Umfassend getestet und zur Verwendung empfohlen von allen großen Klebstoffherstellern wie UZIN, MAPEI, BOSTIK, KIESEL, ARDEX, BAUTEC, WAKOL.

### ÜBERDURCHSCHNITTLICH ROBUST

Unser Dryback-Boden mit mineralischem Kern ist extrem langlebig. Die Nutzungsklasse 33/42, die zusätzliche Anti-Kratz-Schutzschicht und der geringe Resteindruck  $RI=0,02$  sind nur einige Argumente, die den Boden zur perfekten Wahl für den gewerblichen Einsatz machen.

### SUPER LEISE

Ja, das stimmt! Wenn Sie einen wirklich leisen Boden benötigen, ist ein verklebter Mineral Dryback die beste Wahl.

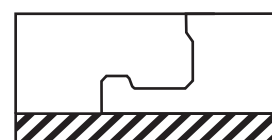

## KLICK ACOUSTIC MIT INTEGRIERTER ACULAY-UNTERLAGE



Wir sind stolz darauf, unsere neuen Vinylböden mit HD Mineral Core® vorzustellen, die über eine integrierte Trittschalldämmunterlage namens ACULAY verfügen. Diese innovative Kombination aus Paneel und Unterlage ermöglicht einen schnelleren und einfacheren Installationsprozess. Als europäischer Marktführer in der Unterlagenproduktion garantieren wir, dass die ACULAY-Unterlage hoch strapazierfähig ist und alle MMFA-Standards erfüllt. Zusätzlich bietet sie eine beeindruckende Schallreduzierung von 21 dB (10Δlin) und mit einer Festigkeit von 400 kPa ist sie perfekt für den Einsatz in allen Wohnräumen geeignet.








**ACULAY**

INTEGRIERTE  
TRITTSCHALLUNTERLAGE



# KOLLEKTIONEN



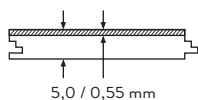
In unserer neuesten Boden-Kollektion mit HD Mineral Core® präsentieren wir die bislang längsten Dielen der Welt mit einer beeindruckenden Länge von 2,18 Metern. Diese extra langen Dielen faszinieren durch ein nahtloses und anspruchsvolles Erscheinungsbild, das perfekt für große Räume und moderne Interieurs geeignet ist.



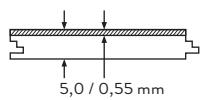




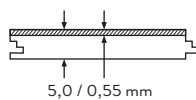
**AMARON SUPERIORE**  
229 mm x 2180 mm



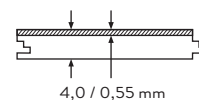
**AMARON WOOD**  
229 mm x 1511 mm




**AMARON HERRINGBONE**  
148 mm x 592 mm



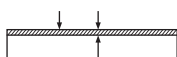
**WOODRIC**  
229 mm x 1220 mm



# DRYBACK BODEN



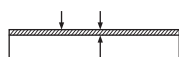
**AMARON  
HERRINGBONE**  
154 mm x 616 mm



2,5 / 0,55 mm



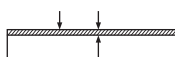
**AMARON  
WOOD**  
236 mm x 1518 mm



2,5 / 0,55 mm




**WOODRIC  
DRYBACK**  
236 mm x 1227 mm



2,5 / 0,55 mm

# AMARON SUPER!ORE



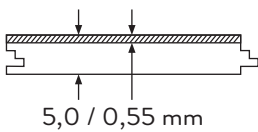
10 EINZIGARTIGE DIELEN



25 JAHRE  
GARANTIE



WÄRMEDURCHLASS-  
WIDERSTAND  
0,014 m<sup>2</sup>K/W





SEGOVIA EICHE  
CASS 225

# AMARON SUPER!ORE



Eine Kollektion für höchste Ansprüche – mit den längsten SPC-Dielen, 2180 mm lang und 229 mm breit. Zusätzlich verleiht die synchrone Echtholzstruktur dem Boden eine naturgetreue Holzoptik. Natürliche Eichenfarbtöne in acht edlen Dekoren bieten zahlreiche Gestaltungsmöglichkeiten für exklusive Wohnräume.



**BEATRICE EICHE**

**CASS 205**

EAN: 5905167856505



**ASTURIA EICHE**

**CASS 210**

EAN: 5905167856536



**CHEVALIER EICHE**

**CASS 234**

EAN: 5905167856567



**CHARLOTTE EICHE**

**CASS 233**

EAN: 5905167856550



**BURBON EICHE**

**CASS 208**

EAN: 5905167856529



**GREYLAND EICHE**

**CASS 202**

EAN: 5905167856543



**BURBON EICHE  
CASS 208**





**SEGOVIA EICHE**

**CASS 225**

EAN: 5905167856512



**BALMORAL EICHE**

**CASS 235**

EAN: 5905167856574



**BALMORAL EICHE**  
**CASS 235**

# AMARON WOOD



10 DEKORE

4 DEKORE



KLICK  
BODEN



DRYBACK  
BODEN

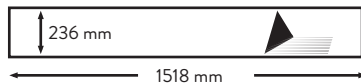
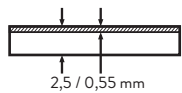
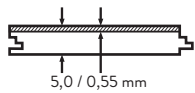


25 JAHRE  
GARANTIE



WÄRMEDURCHLASS-  
WIDERSTAND

DRYBACK - 0,01 m<sup>2</sup>K/W  
Klick - 0,014 m<sup>2</sup>K/W





ROCHESTER EICHE  
CAS 229

# AMARON WOOD



Amaron WOOD steht für ausdrucksstarke Designs, die den Charakter des Interieurs prägen werden. Die Designböden aus dieser Kollektion haben die höchste Nutzungsklasse und sind für die anspruchsvollsten Kunden genau das Richtige. Das 5G-Klicksystem macht die Installation schnell und einfach. Ein schöner Boden ist ein entscheidendes Element des Interior Designs. Er verleiht dem Wohnraum Charakter oder ermöglicht es, in modernen oder typischen Loft-Interieurs mit Kontrasten zu spielen. In jedem Fall ist der Boden das Element, das dazu beiträgt, eine besondere Atmosphäre zu schaffen, in der ausgewählte Farben, Texturen und Formen der Inneneinrichtung den gewünschten Effekt erzeugen können: ein Gefühl von Harmonie und unbestrittener Schönheit. Mit diesem Gedanken haben wir den Amaron Wood Vinyl-Klickboden entwickelt.



**ALASKAN EICHE**

**CAS 102**

Klick: 5905167856369

Dryback: 5905167857694



**YANKEE EICHE**

**CAS 153**

Klick: 5905167856376

Dryback: 5905167857700



**SIERRA EICHE**

**CAS 154**

Klick: 5905167856383

Dryback: 5905167857717



**GEORGETOWN EICHE**

**CAS 147**

Klick: 5905167856390

Dryback: 5905167857724



**TAMPA EICHE**

**CAS 220**

Klick: 5905167856406

Dryback: 5905167857731



**MATTARI EICHE**

**CAS 221**

Klick: 5905167856413

Dryback: 5905167857748



**JOHANNES EICHE**

**CAS 222**

Klick: 5905167856420

Dryback: 5905167857755



**MENOR EICHE**

**CAS 223**

Klick: 5905167856437

Dryback: 5905167857762




**CORNEL EICHE**

**CAS 224**

Klick: 5905167856444

Dryback: 5905167857779



**MONTANA EICHE**

**CAS 225**

Klick: 5905167856451

Dryback: 5905167857786




**EMPIRE EICHE**

**CAS 226**

Klick: 5905167856468

Dryback: 5905167857793



**VIRGIN EICHE**

**CAS 227**

Klick: 5905167856475

Dryback: 5905167857809



**PRINCETON EICHE**

**CAS 228**

Klick: 5905167856482

Dryback: 5905167857816



**ROCHESTER EICHE**

**CAS 229**

Klick: 5905167856499

Dryback: 5905167857823



PRINCETON EICHE  
CAS 228

# AMARON HERRINGBONE



4 DEKORE

10 DEKORE



KLICK  
BODEN



DRYBACK  
BODEN

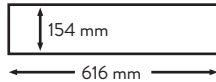
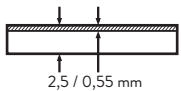
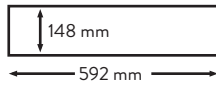
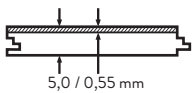




25 JAHRE  
GARANTIE



WÄRMEDURCHLASS-  
WIDERSTAND

DRYBACK - 0,01 m<sup>2</sup>K/W  
Klick - 0,014 m<sup>2</sup>K/W





**4 VERLEGEMUSTER  
MÖGLICH**

# AMARON HERRINGBONE



Die Mode vergeht - nur um später wiederzukehren. Trends kommen und gehen, aber nur wenige bleiben lange bestehen. Unser Amaron Herringbone Vinyl-Klickboden ist dafür konzipiert, ein ewiger Klassiker zu bleiben. Dank eines speziell entwickelten Verriegelungssystems kann diese Kollektion im ikonischen englischen Fischgrätmuster verlegt werden. Dies ist eine erstaunliche Möglichkeit, traditionelle Innenraumarrangements zu ergänzen. Das Hauptelement, das die Richtung des Einrichtungsstils angibt, ist der Boden - alle weiteren Entscheidungen bezüglich des Interieurs basieren darauf. Möbel, Texturen, Stoffe, Accessoires - all dies korrespondiert entweder mit dem ausgewählten Boden oder steht im Gegensatz dazu aufgrund von Abweichungen. Unabhängig davon welchen Ansatz Sie wählen, können Sie beruhigt sein, denn die Arbiton Designböden garantieren Ihnen höchste Qualität.



**PRESTON EICHE**

**CA 167**



Klick: 5905167839362

Dryback: 5905167857595



**HARLOW EICHE**

**CA 158**



Klick: 5905167826676

Dryback: 5905167857557



**WEMBLEY EICHE**

**CA 159**



Klick: 5905167826683

Dryback: 5905167857564



**YANKEE EICHE**

**CA 153**



Klick: 5905167839348

Dryback: 5905167857571



**DEARWOOD EICHE**

**CA 187**



Klick: 5905167839522

Dryback: 5905167857632



**STAMFORD EICHE**

**CA 181**



Klick: 5905167839515

Dryback: 5905167857625



**WINDSOR EICHE**

**CA 184**



Klick: 5905167839539

Dryback: 5905167857649



**GEORGETOWN EICHE**

**CA 147**



Klick: 5905167839355

Dryback: 5905167857588





HAYWORTH EICHE

CA 176

Klick: 5905167839492

Dryback: 5905167857601



MEDICCI EICHE

CA 177

Klick: 5905167839508


Dryback: 5905167857618



BURBON EICHE  
CAS 208



GEORGETOWN EICHE  
CA 147




BURBON EICHE

CAS 208

Klick: 5905167857113

Dryback: 5905167857670




MENOR EICHE

CAS 223

Klick: 5905167857090

Dryback: 5905167857656



DEVENTER EICHE

CAS 236

Klick: 5905167857120

Dryback: 905167857687



EMPIRE EICHE

CAS 226

Klick: 5905167857106

Dryback: 5905167857663

# ARBITON WOODRIC EIR



12 DEKORE



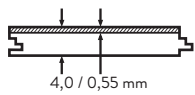
10 EINZIGARTIGE DIELEN



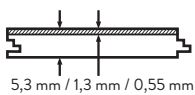
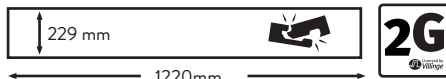
20 JAHRE  
GARANTIE



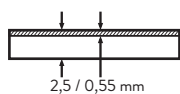
WÄRMEDURCHLASS-  
WIDERSTAND  
DRYBACK - 0,01 m<sup>2</sup>K/W  
Klick - 0,012 m<sup>2</sup>K/W



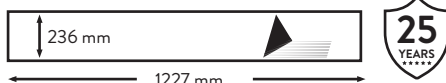
4,0 / 0,55 mm



5,3 mm / 1,3 mm / 0,55 mm



2,5 / 0,55 mm





**KLICK  
BODEN**



**DRYBACK  
BODEN**



**ACULAY**

**3 VERLEGEMÖGLICHKEITEN**

## WOODRIC EIR



Die Woodric EIR Kollektion verfügt über 12 wunderschöne Dekore, die durch eine tiefe Prägung angereichert sind, um auf ehrlichste Weise natürliche Holzdielen nachzubilden. Die spezielle EIR-Präge-Technologie ermöglicht es, Vertiefungen auf der Diele zu erzeugen, die das einzigartige Muster des Holzes nachbilden. All diese hochwertigen visuellen und haptischen Eigenschaften werden durch die beeindruckenden Eigenschaften, die der HD Mineral Core® mit sich bringt, ergänzt. Das Besondere: diese Kollektion ist dekorgleich als Standard Klick-Variante oder mit integriertem Trittschall sowie als Dryback zum Kleben erhältlich.



**DAYTON EICHE**

**CWS 201**

Klick: 5905167847671

Dryback: 5905167855591

Acoustic: 5905167858271



**BALTIMORE EICHE**

**CWS 202**

Klick: 5905167847688

Dryback: 5905167855607

Acoustic: 5905167858288



**BRANDON EICHE**

**CWS 203**

Klick: 5905167847695

Dryback: 5905167855614

Acoustic: 5905167858295



**ELDBORG EICHE**

**CWS 204**

Klick: 5905167847701

Dryback: 5905167855621

Acoustic: 5905167858301



**HIGHLANDS EICHE**

**CWS 205**

Klick: 5905167847718

Dryback: 5905167855638

Acoustic: 5905167858318



**LAVANT EICHE**

**CWS 206**

Klick: 5905167847725

Dryback: 5905167855645

Acoustic: 5905167858325



**NORDLAND EICHE**

**CWS 207**

Klick: 5905167847732

Dryback: 5905167855652

Acoustic: 5905167858332



**GARLAND EICHE**

**CWS 208**

Klick: 5905167847749

Dryback: 5905167855669

Acoustic: 5905167858349



**SALERNO EICHE**

**CWS 209**

Klick: 5905167847756

Dryback: 5905167855676

Acoustic: 5905167858356



**CAVAILLON EICHE**

**CWS 210**

Klick: 5905167847763

Dryback: 5905167855683

Acoustic: 5905167858363



**DALLAS EICHE**

**CWS 211**



Klick: 5905167847770

Dryback: 5905167855690

Acoustic: 5905167858370



**LINCOLN EICHE**

**CWS 212**



Klick: 5905167847787

Dryback: 5905167855706

Acoustic: 5905167858387



**DAYTON EICHE**  
CWS 201



**NORDLAND EICHE**  
CWS 207

# ARBITON WOODRIC



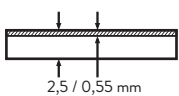
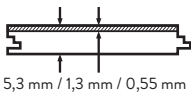
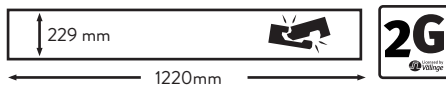
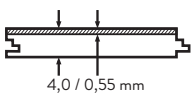
12 DEKORE




20 JAHRE  
GARANTIE




WÄRMEDURCHLASS-  
WIDERSTAND  
DRYBACK - 0,01 m<sup>2</sup>K/W  
Klick - 0,012 m<sup>2</sup>K/W





**KLICK  
BODEN**



**DRYBACK  
BODEN**



**3 VERLEGEMÖGLICHKEITEN**

# WOODRIC



Unsere neueste Kollektion von Vinyl-Klickböden. Dieser Boden wird in Europa in der neuen Fabrik von Arbiton hergestellt. Woodric wird selbst die anspruchsvollsten Menschen verblüffen und ihnen die beste Qualität in 12 modernen Dekoren bieten. Mit einer Nuttschicht von 0,5 mm und einer zusätzlichen schützenden Antikratzschicht können Sie sicher sein, dass Woodric allem standhalten wird, was der Alltag mit sich bringt. Das Besondere: diese Kollektion ist dekorgleich als Standard Klick-Variante oder mit integriertem Trittschall sowie als Dryback zum Kleben erhältlich.



**WHITECREEK EICHE**

**CW 175**

Klick: 5905167847558

Dryback: 5905167855478

Acoustic: 5905167858158



**HAYWORTH EICHE**

**CW 176**

Klick: 5905167847565

Dryback: 5905167855485

Acoustic: 5905167858165



**MEDICCI EICHE**

**CW 177**

Klick: 5905167847572

Dryback: 5905167855492

Acoustic: 5905167858172



**PETERSON EICHE**

**CW 178**

Klick: 5905167847589

Dryback: 5905167855508

Acoustic: 5905167858189



**ROCKFORD EICHE**

**CW 179**

Klick: 5905167847596

Dryback: 5905167855515

Acoustic: 5905167858196



**LAWRENCE EICHE**

**CW 180**

Klick: 5905167847602

Dryback: 5905167855522

Acoustic: 5905167858202



**STAMFORD EICHE**

**CW 181**

Klick: 5905167847619

Dryback: 5905167855539

Acoustic: 5905167858219



**HOLMAN EICHE**

**CW 182**

Klick: 5905167847626

Dryback: 5905167855546

Acoustic: 5905167858226



**ROSEVILLE EICHE**

**CW 183**

Klick: 5905167847633

Dryback: 5905167855553

Acoustic: 5905167858233



**WINDSOR EICHE**

**CW 184**

Klick: 5905167847640

Dryback: 5905167855560

Acoustic: 5905167858240





**TIMBERSLAND EICHE**

**CW 185**

Klick: 5905167847657

Dryback: 5905167855577

Acoustic: 5905167858257



**LAKWOOD EICHE**

**CW 186**

Klick: 5905167847664

Dryback: 5905167855584

Acoustic: 5905167858264




**WINDSOR EICHE**  
**CW 184**

# UMFASSENDES BODENBELAGSSYSTEM



TRITTSCHALLUNTERLAGEN  
FUßBODENLEISTEN





## TRITTSCHALL



Wir bieten Unterlage für Vinyl-Designböden mit Klick-System zur schwimmenden Verlegung:

- verhilft zu höherer Stabilität und Belastbarkeit des Bodens
- Optimierung der Trittschallwerte
- Erhöhung des Verlegekomforts



[www.blauer-engel.de/uz156](http://www.blauer-engel.de/uz156)

VINCLIC® PROFESSIONAL ist für die Verlegung unter Vinyl-Designbelägen mit Klick-System geeignet. Die haftende Seite ist zum Oberboden zu verlegen. Unser Produkt ist ökologisch und physiologisch unbedenklich.

Es erfordert keine besonderen Arbeitsschutzmaßnahmen. Vor Verarbeitung Freigabe des Bodenbelagsherstellers einholen.





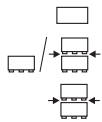
### VINCLIC® Professional

### VINCLIC® Standard

### VINCLIC® Super Solid

### VINCLIC® Classic Smart N

|             |                          |                           |                           |                           |
|-------------|--------------------------|---------------------------|---------------------------|---------------------------|
| Bestell-Nr. | <b>18800000000000140</b> | <b>188000000000001508</b> | <b>188000000000003013</b> | <b>154235184504000105</b> |
| Material    | PUM                      | PUM                       | PUM                       | XPSHD                     |
| Lieferform  | Rolle                    | Rolle                     | Rolle                     | Faltplatte                |
| Stärke      | 1,6 mm                   | 1,4 mm                    | 1,1 mm                    | 1,5 mm                    |



|                                    |                                    |                                    |                                         |
|------------------------------------|------------------------------------|------------------------------------|-----------------------------------------|
| 8,5 m <sup>2</sup> - 8,50 x 1,00 m | 8,5 m <sup>2</sup> - 8,50 x 1,00 m | 9,0 m <sup>2</sup> - 9,00 x 1,00 m | 10,0 m <sup>2</sup> - 8,50 x 1,18 m     |
| 340 m <sup>2</sup> / -             | 340 m <sup>2</sup> / -             | 360 m <sup>2</sup> / -             | 420 m <sup>2</sup> / 840 m <sup>2</sup> |
| nein                               | nein                               | nein                               | ja                                      |



KLASSE PC2  
bis zu 1,4 mm

KLASSE PC2  
bis zu 1,1 mm

KLASSE PC1  
bis zu 0,6 mm

KLASSE PC2  
bis zu 1,0 mm



KLASSE CS3  
bis zu 400 kPa

KLASSE CS3  
bis zu 400 kPa

KLASSE CS3  
bis zu 700 kPa

KLASSE CS3  
bis zu 400 kPa



60 kPa

70 kPa

100 kPa

40 kPa



KLASSE DL3  
> 3 000 000 Zyklen

KLASSE DL3  
> 3 000 000 Zyklen

KLASSE DL3  
> 3 500 000 Zyklen

KLASSE DL3  
> 1 000 000 Zyklen



KLASSE RLB3  
bis zu 1500 mm

KLASSE RLB3  
bis zu 1500 mm

KLASSE RLB2  
bis zu 1000 mm

KLASSE RLB3  
bis zu 1500 mm



bis zu 0,008 m<sup>2</sup> K/W

bis zu 0,008 m<sup>2</sup> K/W

bis zu 0,004 m<sup>2</sup> K/W

bis zu 0,04 m<sup>2</sup> K/W



-

-

-

-



bis zu 16 dB

bis zu 16 dB

bis zu 14 dB

bis zu 19 dB



58 sones

58 sones

62 sones

60 sones



-

> 75 m

> 75 m

> 150 m



ALU-FUGEN-DICHTBAND

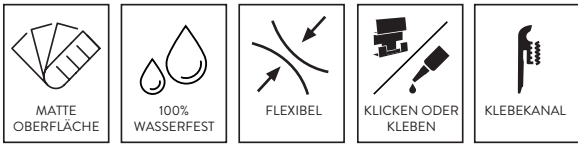


AQUA-STOPP-FOLIE PE

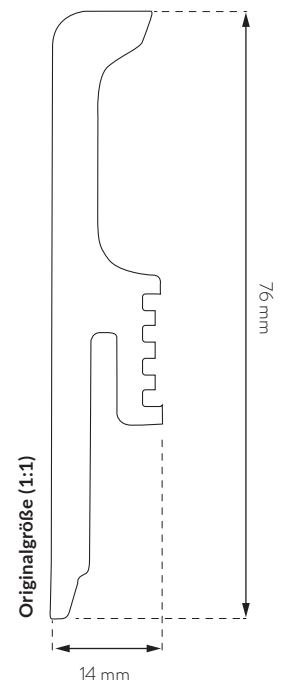
### EMPFOHLENES ZUBEHÖR


Beim Verlegen des Bodens auf mineralischen Untergründen wählen Sie eine Unterlage mit Dampfbremse. Für Produkte ohne Feuchteschutz wählen Sie Aquastop Folie.


**TORE MONOCOLOR**



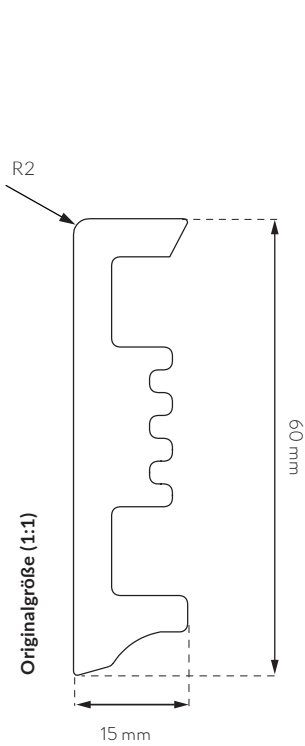
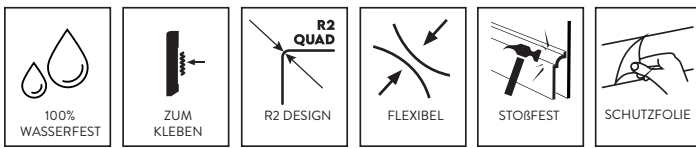
**SCHUTZFOLIE**  
Zum Abziehen nach den Renovierungsarbeiten




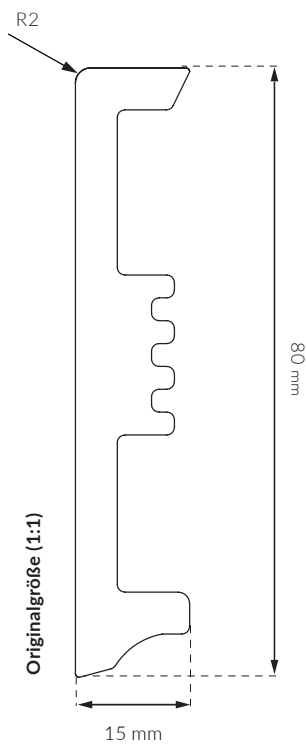
**01 | Weiß (RAL 9003)**  
TORE80 | 5905167845905  
 | 22 m


**05 | Schwarz (RAL 9011)**  
TORE80 | 5905167845912  
 | 22 m

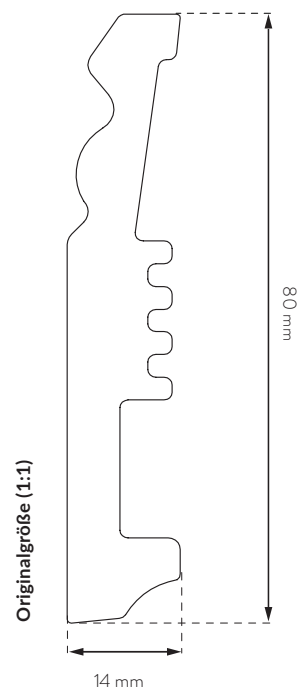
# STIQ XL




**Weiß**  
 STX610 | 5905167839874  
 44 m



**Weiß**  
 STX810 | 5905167839881  
 44 m



**Weiß**  
 STX820 | 5905167839898  
 44 m

# KOLLEKTIONS-ÜBERSICHT

KLICK

## AMARON SUPERIORE

+

|                 |          |               |
|-----------------|----------|---------------|
| BEATRICE EICHE  | CASS 205 | 5905167856505 |
| SEGOVIA EICHE   | CASS 225 | 5905167856512 |
| BURBON EICHE    | CASS 208 | 5905167856529 |
| ASTURIA EICHE   | CASS 210 | 5905167856536 |
| GREYLAND EICHE  | CASS 202 | 5905167856543 |
| CHARLOTTE EICHE | CASS 233 | 5905167856550 |
| CHEVALIER EICHE | CASS 234 | 5905167856567 |
| BALMORAL EICHE  | CASS 235 | 5905167856574 |



## AMARON WOOD

+

|                  |         |               |
|------------------|---------|---------------|
| ALASKAN EICHE    | CA 102  | 5905167856369 |
| YANKEE EICHE     | CA 153  | 5905167856376 |
| SIERRA EICHE     | CA 154  | 5905167856383 |
| GEORGETOWN EICHE | CA 147  | 5905167856390 |
| TAMPA EICHE      | CAS 220 | 5905167856406 |
| MATTARI EICHE    | CAS 221 | 5905167856413 |
| JOHANNES EICHE   | CAS 222 | 5905167856420 |
| MENOR EICHE      | CAS 223 | 5905167856437 |
| CORNEL EICHE     | CAS 224 | 5905167856444 |
| MONTANA EICHE    | CAS 225 | 5905167856451 |
| EMPIRE EICHE     | CAS 226 | 5905167856468 |
| VIRGIN EICHE     | CAS 227 | 5905167856475 |
| PRINCETON EICHE  | CAS 228 | 5905167856482 |
| ROCHESTER EICHE  | CAS 229 | 5905167856499 |



## AMARON HERRINGBONE

+

|                  |         |               |
|------------------|---------|---------------|
| HARLOW EICHE     | CA 158  | 5905167826676 |
| WEMBLEY EICHE    | CA 159  | 5905167826683 |
| YANKEE EICHE     | CA 153  | 5905167839348 |
| GEORGETOWN EICHE | CA 147  | 5905167839355 |
| PRESTON EICHE    | CA 167  | 5905167839362 |
| HAYWORTH EICHE   | CA 176  | 5905167839492 |
| MEDICCI EICHE    | CA 177  | 5905167839508 |
| STAMFORD EICHE   | CA 178  | 5905167839515 |
| DEARWOOD EICHE   | CA 187  | 5905167839522 |
| WINDSOR EICHE    | CA 184  | 5905167839539 |
| MENOR EICHE      | CAS 223 | 5905167857090 |
| EMPIRE EICHE     | CAS 226 | 5905167857106 |
| BURBON EICHE     | CAS 208 | 5905167857113 |
| DEVENTER EICHE   | CAS 236 | 5905167857120 |





---

**KLICK ACOUSTIC**

---

---

**DRYBACK**

---

---

X

---

X

---

**+**

---

DA 102 5905167857694  
DA 153 5905167857700  
DA 154 5905167857717  
DA 147 5905167857724  
DAS 220 5905167857731  
DAS 221 5905167857748  
DAS 222 5905167857755  
DAS 223 5905167857762  
DAS 224 5905167857779  
DAS 225 5905167857786  
DAS 226 5905167857793  
DAS 227 5905167857809  
DAS 228 5905167857816  
DAS 229 5905167857823

X

---

**+**

---

DA 158 5905167857557  
DA 159 5905167857564  
DA 153 5905167857571  
DA 147 5905167857588  
DA 167 5905167857595  
DA 176 5905167857601  
DA 177 5905167857618  
DA 181 5905167857625  
DA 187 5905167857632  
DA 184 5905167857649  
DAS 223 5905167857656  
DAS 226 5905167857663  
DAS 208 5905167857670  
DAS 236 5905167857687

---

X

# KOLLEKTIONS-ÜBERSICHT

## KLICK

### WOODRIC



|                   |        |               |
|-------------------|--------|---------------|
| WHITECREEK EICHE  | CW 175 | 5905167847558 |
| HAYWORTH EICHE    | CW 176 | 5905167847565 |
| MEDICCI EICHE     | CW 177 | 5905167847572 |
| PETERSON EICHE    | CW 178 | 5905167847589 |
| ROCKFORD EICHE    | CW 179 | 5905167847596 |
| LAWRENCE EICHE    | CW 180 | 5905167847602 |
| STAMFORD EICHE    | CW 181 | 5905167847619 |
| HOLMAN EICHE      | CW 182 | 5905167847626 |
| ROSEVILLE EICHE   | CW 183 | 5905167847633 |
| WINDSOR EICHE     | CW 184 | 5905167847640 |
| TIMBERSLAND EICHE | CW 185 | 5905167847657 |
| LAKWOOD EICHE     | CW 186 | 5905167847664 |

### WOODRIC EIR



|                 |         |               |
|-----------------|---------|---------------|
| DAYTON EICHE    | CWS 201 | 5905167847671 |
| BALTIMORE EICHE | CWS 202 | 5905167847688 |
| BRANDON EICHE   | CWS 203 | 5905167847695 |
| ELDBORG EICHE   | CWS 204 | 5905167847701 |
| HIGHLANDS EICHE | CWS 205 | 5905167847718 |
| LAVANT EICHE    | CWS 206 | 5905167847725 |
| NORDLAND EICHE  | CWS 207 | 5905167847732 |
| GARLAND EICHE   | CWS 208 | 5905167847749 |
| SALERNO EICHE   | CWS 209 | 5905167847756 |
| CAVAILLON EICHE | CWS 210 | 5905167847763 |
| DALLAS EICHE    | CWS 211 | 5905167847770 |
| LINCOLN EICHE   | CWS 212 | 5905167847787 |



**KLICK ACOUSTIC****DRYBACK**

---

**+**

---

---

**+**

---

|         |               |
|---------|---------------|
| CWA 175 | 5905167858158 |
| CWA 176 | 5905167858165 |
| CWA 177 | 5905167858172 |
| CWA 178 | 5905167858189 |
| CWA 179 | 5905167858196 |
| CWA 180 | 5905167858202 |
| CWA 181 | 5905167858219 |
| CWA 182 | 5905167858226 |
| CWA 183 | 5905167858233 |
| CWA 184 | 5905167858240 |
| CWA 185 | 5905167858257 |
| CWA 186 | 5905167858264 |

|        |               |
|--------|---------------|
| DW 175 | 5905167855478 |
| DW 176 | 5905167855485 |
| DW 177 | 5905167855492 |
| DW 178 | 5905167855508 |
| DW 179 | 5905167855515 |
| DW 180 | 5905167855522 |
| DW 181 | 5905167855539 |
| DW 182 | 5905167855546 |
| DW 183 | 5905167855553 |
| DW 184 | 5905167855560 |
| DW 185 | 5905167855577 |
| DW 186 | 5905167855584 |

---

**+**

---

---

**+**

---

|          |               |
|----------|---------------|
| CWSA 201 | 5905167858271 |
| CWSA 202 | 5905167858288 |
| CWSA 203 | 5905167858295 |
| CWSA 204 | 5905167858301 |
| CWSA 205 | 5905167858318 |
| CWSA 206 | 5905167858325 |
| CWSA 207 | 5905167858332 |
| CWSA 208 | 5905167858349 |
| CWSA 209 | 5905167858356 |
| CWSA 210 | 5905167858363 |
| CWSA 211 | 5905167858370 |
| CWSA 212 | 5905167858387 |

|         |               |
|---------|---------------|
| DWS 201 | 5905167855591 |
| DWS 202 | 5905167855607 |
| DWS 203 | 5905167855614 |
| DWS 204 | 5905167855621 |
| DWS 205 | 5905167855638 |
| DWS 206 | 5905167855645 |
| DWS 207 | 5905167855652 |
| DWS 208 | 5905167855669 |
| DWS 209 | 5905167855676 |
| DWS 210 | 5905167855683 |
| DWS 211 | 5905167855690 |
| DWS 212 | 5905167855706 |

---

# ÜBERSICHT TECHNISCHER DATEN

|                           | <b>KLICK</b>                    | <b>KLICK ACOUSTIC</b>           | <b>DRYBACK</b>                  |
|---------------------------|---------------------------------|---------------------------------|---------------------------------|
| <b>AMARON SUPERIORE</b>   | <b>+</b>                        |                                 |                                 |
| Abmessungen               | 2180 x 229 mm                   |                                 |                                 |
| Stärke                    | 5,0 / 0,55 mm                   |                                 |                                 |
| Verpackung                | 5 St. / 2,496 m <sup>2</sup>    | X                               | X                               |
| Palette                   | 45 St. / 112,320 m <sup>2</sup> |                                 |                                 |
| Garantie                  | 25 Jahre                        |                                 |                                 |
| <b>AMARON WOOD</b>        | <b>+</b>                        |                                 | <b>+</b>                        |
| Abmessungen               | 1511 x 229 mm                   |                                 | 1518 x 236 mm                   |
| Stärke                    | 5,0 / 0,55 mm                   |                                 | 2,5 / 0,55 mm                   |
| Verpackung                | 6 St. / 2,076 m <sup>2</sup>    | X                               | 12 St. / 4,298 m <sup>2</sup>   |
| Palette                   | 56 St. / 116,256 m <sup>2</sup> |                                 | 56 St. / 240,688 m <sup>2</sup> |
| Garantie                  | 25 Jahre                        |                                 | 25 Jahre                        |
| <b>AMARON HERRINGBONE</b> | <b>+</b>                        |                                 | <b>+</b>                        |
| Abmessungen               | 592 x 148 mm                    |                                 | 616 x 154 mm                    |
| Stärke                    | 5,0 / 0,55 mm                   |                                 | 2,5 / 0,55 mm                   |
| Verpackung                | 16 St. / 1,402 m <sup>2</sup>   | X                               | 32 St. / 3,035 m <sup>2</sup>   |
| Palette                   | 72 St. / 100,944 m <sup>2</sup> |                                 | 63 St. / 191,205 m <sup>2</sup> |
| Garantie                  | 25 Jahre                        |                                 | 25 Jahre                        |
| <b>WOODRIC</b>            | <b>+</b>                        | <b>+</b>                        | <b>+</b>                        |
| Abmessungen               | 1220 x 229 mm                   | 1220 x 229 mm                   | 1227 x 236 mm                   |
| Stärke                    | 4,0 / 0,55                      | 5,3 / 1,3 / 0,55                | 2,5 / 0,55 mm                   |
| Verpackung                | 8 St. / 2,235 m <sup>2</sup>    | 8 St. / 2,235 m <sup>2</sup>    | 12 St. / 3,475 m <sup>2</sup>   |
| Palette                   | 48 St. / 107,280 m <sup>2</sup> | 48 St. / 107,280 m <sup>2</sup> | 48 St. / 166,800 m <sup>2</sup> |
| Garantie                  | 20 Jahre                        | 20 Jahre                        | 25 Jahre                        |
| <b>WOODRIC EIR</b>        | <b>+</b>                        | <b>+</b>                        | <b>+</b>                        |
| Abmessungen               | 1220 x 229 mm                   | 1220 x 229 mm                   | 1227 x 236 mm                   |
| Stärke                    | 4,0 / 0,55                      | 5,3 / 1,3 / 0,55                | 2,5 / 0,55 mm                   |
| Verpackung                | 8 St. / 2,235 m <sup>2</sup>    | 8 St. / 3,474 m <sup>2</sup>    | 12 St. / 3,474 m <sup>2</sup>   |
| Palette                   | 48 St. / 107,280 m <sup>2</sup> | 48 St. / 107,280 m <sup>2</sup> | 48 St. / 166,800 m <sup>2</sup> |
| Garantie                  | 20 Jahre                        | 20 Jahre                        | 25 Jahre                        |

| NUTZUNGSKLASSE                                                                                                                                                                                                                                                    | SOFTE STRUKTUR | ECHTHOLZ STRUKTUR | VERRIEGELUNG                                                                          |
|-------------------------------------------------------------------------------------------------------------------------------------------------------------------------------------------------------------------------------------------------------------------|----------------|-------------------|---------------------------------------------------------------------------------------|
| <br><br>       | X              | 8<br>DEKORE       |    |
| <br><br>       | 4<br>DEKORE    | 10<br>DEKORE      |    |
| <br><br> | 10<br>DEKORE   | 4<br>DEKORE       |  |
| <br><br> | 12<br>DEKORE   | X                 |  |
| <br><br> | X              | 12<br>DESIGNS     |  |



55/4566

Veränderungen im Angebot, technische Änderungen, Irrtum und Liefermöglichkeiten vorbehalten. Fotos sind urheberrechtlich geschützt. Nachdruck, auch auszugsweise, sowie Vervielfältigungen auf fotomechanischem Wege, Einspeisung in elektronische Datenspeicherungs- und Verarbeitungssysteme, Verwendung von Ausschnitten zu Werbezwecken sind verboten und werden wegen Verstoßes gegen das Wettbewerbsgesetz bzw. wegen Verletzung des Urheberrechts strafrechtlich verfolgt. Alle Angaben in diesem Katalog entsprechen unserem heutigen Kenntnisstand und informieren über unsere Produkte und deren Anwendungsmöglichkeiten. Sie sichern keine bestimmten Eigenschaften der Produkte oder deren Eignung für einen konkreten Einsatzzweck zu. Aus diesem Grund können aus diesen Angaben keine Rechtsverbindlichkeiten abgeleitet werden.



[www.arbiton.com](http://www.arbiton.com)

#### **DECORA GROUP**

Decora S.A.  
ul. Prądyńskiego 24a  
63-000 Środa Wlkp., Polen  
Tel.: +48 61 28 64 200  
Fax: +48 61 28 54 975  
[sales@decora.pl](mailto:sales@decora.pl)  
[www.arbiton.com](http://www.arbiton.com)

#### **GERMANY**

ewifoam E. Wicklein GmbH  
Stockumer Str. 28  
58453 Witten  
Tel.: +49 2302 430 929 - 0  
Fax: +49 2302 430 929 - 9  
[info@ewifoam.de](mailto:info@ewifoam.de)  
[www.ewifoam.de](http://www.ewifoam.de)

v09.2023